

Município de : **IMIGRANTE**
LEI DE DIRETRIZES ORÇAMENTÁRIAS PARA 2023
 Memória de Cálculo das Estimativas de Pagamento das Despesas - Inclusive Restos a Pagar

Código	Descrição	Valores em R\$ 1,00									
		PAGA 2019	PAGA 2020	PAGA 2021	PAGA(estim) 2022	PROFIADO 2023	PROFIADO 2024	PROFIADO 2025			
3.0.00.00.00.00.00	DESPESAS CORRENTES	18.830.470,51	19.190.102,18	21.466.570,47	26.924.359,93	28.450.100,00	30.648.810,02	32.728.364,45			
3.1.00.00.00.00.00	DESPESAS E ENCARGOS SOCIAIS	9.636.165,94	10.499.097,30	10.275.466,56	12.071.300,00	13.368.255,06	13.820.079,44	14.581.592,62			
3.1.00.00.00.00.00	Pessoal - Executivo / Indiretas	8.850.730,70	9.732.486,44	9.415.781,34	11.115.000,00	12.232.201,53	12.645.629,22	13.342.427,92			
3.1.00.00.00.00.00	Pessoal - Legislativo	310.024,70	312.237,02	310.227,26	341.300,00	390.053,53	403.236,68	425.455,81			
3.1.00.00.00.00.00	Pessoal - Restos a Pagar PPS	475.410,54	454.373,84	548.457,96	615.000,00	746.000,00	771.213,53	813.708,89			
3.1.91.00.00.00.00	Despesas Com Pessoal - INTRAORCAMENTÁRIAS	-	-	-	-	-	-	-			
3.2.00.00.00.00.00	JUROS E ENCARGOS DA DÍVIDA	54.767,19	115.118,20	185.360,70	245.000,00	124.000,00	86.000,00	94.000,00			
3.2.00.00.00.00.00	Juros e Encargos da Dívida - Executiv/ Indiretas	54.767,19	115.118,20	185.360,70	245.000,00	124.000,00	86.000,00	94.000,00			
3.2.00.00.00.00.00	Juros e encargos da Dívida - Restos a Pagar PPS	-	-	-	-	-	-	-			
3.2.00.00.00.00.00	Juros e encargos da Dívida - INTRAORCAMENTÁRIAS	-	-	-	-	-	-	-			
3.3.00.00.00.00.00	OUTRAS DESPESAS CORRENTES	9.139.537,38	8.575.886,68	11.005.743,21	14.608.059,93	14.957.844,93	16.742.730,59	18.052.771,83			
3.3.00.00.00.00.00	Outras Despesas Correntes - Executivo	8.984.597,85	8.468.264,84	10.606.114,54	14.360.000,00	14.643.792,37	16.368.831,12	17.702.890,85			
3.3.00.00.00.00.00	Outras Despesas Correntes - Legislativo	85.054,98	57.662,79	67.019,10	100.000,00	98.278,81	109.856,05	118.809,32			
3.3.00.00.00.00.00	Outras Despesas Correntes - RPPS	1.560,00	10.850,00	13.900,00	18.000,00	45.000,00	50.300,99	54.400,53			
3.3.91.00.00.00.00	Outras Despesas Correntes - Restos a Pagar PPS	68.324,55	39.109,05	318.709,57	130.059,93	170.773,76	213.742,42	176.671,13			
4.0.00.00.00.00.00	DESPESAS DE CAPITAL	2.148.263,16	4.770.840,14	3.016.888,07	7.435.311,80	5.902.741,66	6.018.099,05	5.526.987,25			
4.0.00.00.00.00.00	INVESTIMENTOS	1.843.097,46	4.408.740,65	2.305.148,42	6.860.011,80	5.327.441,66	5.568.099,05	5.455.587,25			
4.0.00.00.00.00.00	Investimentos - Legislativo	1.755.995,11	4.035.524,08	1.628.694,33	4.070.000,00	3.964.649,92	3.889.412,67	3.446.095,05			
4.0.00.00.00.00.00	Investimentos - RPPS	2.100,00	-	3.500,00	-	20.000,00	20.700,00	21.321,00			
4.0.91.00.00.00.00	Investimentos - Restos a Pagar PPS	7.002,35	373.216,57	672.954,09	2.790.011,80	1.342.791,73	1.657.986,38	1.988.171,20			
4.4.00.00.00.00.00	INVERSÕES FINANCEIRAS	78.000,00	-	-	-	-	-	-			
4.5.00.00.00.00.00	Concessão de Empréstimos e Financiamentos	-	-	-	-	-	-	-			
4.5.90.00.00.00.00	Outras Inversões Financeiras - Executiv/ Indiretas	-	-	-	-	-	-	-			
4.5.90.99.00.00.00	Outras Inversões Financeiras - Legislativo	-	-	-	-	-	-	-			
4.5.90.99.00.00.00	Outras Inversões Financeiras - Restos a Pagar PPS	-	-	-	-	-	-	-			
4.5.91.00.00.00.00	Inversões Financeiras - INTRAORCAMENTÁRIAS	-	-	-	-	-	-	-			
4.6.00.00.00.00.00	AMORTIZAÇÃO DA DÍVIDA PÚBLICA	305.165,70	362.099,49	711.739,65	575.300,00	575.300,00	450.000,00	71.400,00			
4.6.00.00.00.00.00	Amortização da Dívida - Executiv/ Indiretas	305.165,70	362.099,49	711.739,65	575.300,00	575.300,00	450.000,00	71.400,00			
4.6.00.00.00.00.00	Amortização da Dívida - Legislativo	-	-	-	-	-	-	-			
4.6.00.00.00.00.00	Amortização da Dívida - Restos a Pagar PPS	-	-	-	-	-	-	-			
4.6.91.00.00.00.00	Amortização da Dívida - INTRAORCAMENTÁRIAS	-	-	-	-	-	-	-			
9.9.99.99.99.99.01	RESULTADO ORÇAMENTÁRIO / RESERVA - SEM RPPS	1,99	-	-	-	-	-	-			
9.9.99.99.99.99.02	RESULTADO ORÇAMENTÁRIO / RESERVA DO RPPS	1,99	-	-	-	-	-	-			
TOTAL DAS DESPESAS		20.978.733,67	23.960.942,32	28.483.458,54	34.359.671,73	36.640.000,00	39.043.776,56	40.758.549,34			

Denise Ritter Pozebon
 DENISE RITTER POZEBO
 Contadora CRC/RS 56.383

Ernani Schneider
 ERNANI SCHNEIDER
 Sec. Mun. De Adm. Planej. e Finanças

Germano Stevens
 GERMANO STEVENS
 Prefeito Municipal

Município de : IMIGRANTE
LEI DE DIRETRIZES ORÇAMENTÁRIAS PARA 2023

TABELA 01 - Parâmetros Utilizados nas Estimativas das Receitas e Despesas

Indicador	2020	2021	2022	2023	2024	2025
INFLAÇÃO MÉDIA ANUAL (I P C A)	4,52%	10,06%	6,00%	5,01%	3,50%	3,00%
VARIAÇÃO PIB	-3,90%	4,60%	2,65%	0,50%	1,70%	2,00%
CRESCIMENTO VEGETATIVO DA FOLHA SALARIAL	4,44%	-12,19%	7,48%	-0,09%	-1,60%	1,93%
CRESCIMENTO AUTÔNOMO DE OUTROS CUSTEIOS	-6,79%	13,67%	24,08%	10,32%	8,00%	5,00%
ESFORÇO NA ARRECAÇÃO TRIBUTÁRIA	-4,90%	-1,73%	10,75%	1,37%	3,46%	5,19%
CRESC.REAL DAS TRANSFER CORR DA UNIÃO	9,21%	5,48%	0,24%	4,98%	3,57%	2,93%
CRESC.REAL DAS TRANSFER CORR DO ESTADO	4,39%	25,09%	-15,98%	4,50%	4,54%	-2,31%
PERCENTUAL DE AUMENTO SALARIAL - EXECUTIVO	0,00%	0,00%	4,00%	0,99%	1,51%	0,50%
PERCENTUAL DE AUMENTO SALARIAL - LEGISLATIVO	0,00%	0,00%	4,00%	0,99%	1,51%	0,50%
CRESCIMENTO DOS INVESTIMENTOS	138,58%	-62,37%	188,95%	0,00%	0,00%	0,00%
Taxa de Juros Selic (Média do Ano)	1,90%	9,15%	13,75%	11,25%	8,00%	7,50%
Taxa de Câmbio (Média do Ano)	0,00	0,00	5,20	5,20	5,11	5,15

1 - Os parâmetros acima foram utilizados para as projeções de receitas e despesas, bem como para os cálculos em valores correntes e constantes, de acordo com sua pertinência, ou não com as origem/espécie/rubrica de receita e/ou grupo de natureza de despesa.

2 - Os percentuais referentes ao IPCA, Variação do PIB, Taxa Selic e Taxa de Câmbio foram extraídos do "Relatório Focus" divulgado pelo Banco Central do Brasil (<https://www.bcb.gov.br/publicacoes/focus>)


DENISE RITTER POZZEBON
Contadora CRC/RS 56.383


ERNANI SCHNEIDER
Sec. Mun. De Adm. Planej. e Finanças


GERMANO STEVENS
Prefeito Municipal

Município de : IMIGRANTE
LEI DE DIRETRIZES ORÇAMENTÁRIAS PARA 2023
Tabela 02 - Memória de Cálculo das Estimativas das Receitas

Código até 2022	Código a partir de 2023	CONSOLIDADAS ANUAIS	ARRECAUADA					PROJETADO		Valores em R\$ 1,00
			2019	2020	2021	2022	2023	2024	2025	
1.0.0.0.0.0.0.00.00.00	1.0.0.0.0.0.0.0	Receitas Correntes	23.678.873,31	25.225.367,89	31.926.565,07	33.765.917,28	36.292.141,79	38.823.111,25	40.438.713,41	
1.1.0.0.0.0.0.00.00.00	1.1.0.0.0.0.0	Impostos, Taxas e Contribuições de Melhoria	1.665.685,15	1.594.322,40	1.800.407,78	2.149.703,61	2.243.664,46	2.402.603,14	2.603.237,39	
1.1.1.03.1.1.01.00.00	1.1.1.3.01.0	IRRF s/ Rend. Trabalho - Principal - Ativos/inativos do Poder Executivo/Indiretas	329.283,18	367.027,65	342.072,58	502.279,35	489.324,85	523.988,08	567.744,77	
1.1.1.03.1.1.02.00.00	1.1.1.3.01.0	IRRF s/ Rend. Trabalho - Principal - Ativos/inativos do Poder Legislativo	2.324,76	1.556,12	1.771,05	2.243,64	2.250,31	2.409,72	2.610,95	
1.1.2.0.0.0.0.00.00.00	1.1.2.0.00.0	Demais Impostos	1.196.990,30	1.088.369,05	1.302.859,06	1.474.164,32	1.564.702,73	1.675.544,52	1.815.464,27	
1.1.3.0.0.0.0.00.00.00	1.1.3.0.00.0	Taxas	137.126,91	137.369,58	153.705,09	171.016,30	187.386,56	200.660,82	217.417,41	
1.2.0.0.0.0.00.00.00	1.2.0.00.0	Contribuição de Melhoria	615.819,51	666.256,71	750.999,59	761.975,62	877.198,87	909.049,66	958.584,69	
1.2.1.0.0.0.0.00.00.00	1.2.1.00.0	Contribuições Sociais	541.732,17	586.524,07	655.325,74	644.696,13	760.000,00	785.686,72	828.979,58	
1.2.1.0.0.0.0.00.00.00	1.2.1.5.00.0	Contribuição para o Regime Próprio de Previdência Social - RPPS (dos servidores)	541.732,17	586.524,07	655.325,74	644.696,13	760.000,00	785.686,72	828.979,58	
1.2.1.0.0.0.0.00.00.00	1.2.1.9.00.0	Contribuição para os Fundos de Assistência Médica	-	-	-	-	-	-	-	
1.2.1.8.0.0.0.00.00.00	1.2.1.9.99.0	Outras Contribuições Sociais	-	-	-	-	-	-	-	
1.2.2.0.0.0.0.00.00.00	1.2.2.0.00.0	Contribuições Sociais específicas de Estados, DF, Municípios (Exceto para o RPPS)	-	-	-	-	-	-	-	
1.2.4.0.0.0.0.00.00.00	1.2.4.1.50.0	Contribuição para o Custeio do Serviço de Iluminação Pública	74.087,34	79.732,64	95.673,85	117.279,49	117.198,87	123.362,94	129.605,11	
1.3.0.0.0.0.0.00.00.00	1.3.0.00.0	Receita Patrimonial	475.514,17	343.249,37	375.761,76	1.412.966,41	829.381,22	872.980,64	917.126,94	
1.3.1.0.0.0.0.00.00.00	1.3.1.00.0	Exploração do Patrimônio Imobiliário do Estado	7.346,89	2.914,30	-	-	1.243,88	1.287,42	1.326,04	
1.3.2.0.0.0.0.00.00.00	1.3.2.0.00.0	Valores Mobiliários	468.167,28	340.335,07	375.761,76	1.412.966,41	828.137,34	871.693,22	915.800,90	
1.3.2.1.0.0.1.01.00.00	1.3.2.1.01.0	Remuneração de Depósitos de Recursos Vinculados - Principal	8.626,16	6.036,11	60.029,72	247.397,67	119.477,85	125.761,79	132.125,33	
1.3.2.1.0.0.1.02.00.00	1.3.2.1.01.0	Remuneração de Depósitos de Recursos Não Vinculados - Principal	47.451,56	24.938,79	141.205,63	431.873,06	228.659,49	240.685,84	252.864,54	
1.3.2.1.0.0.4.0.00.00.00	1.3.2.1.04.0	Remuneração dos Recursos do Regime Próprio de Previdência Social - RPPS (Valor Líquido Arrecadado)	412.089,56	309.360,17	174.526,41	733.695,68	480.000,00	505.245,60	530.811,02	
1.3.2.1.0.0.5.0.00.00.00	1.3.2.1.05.0	Juros de Títulos de Renda	-	-	-	-	-	-	-	
1.3.2.9.0.0.0.00.00.00	1.3.2.9.99.0	Outros Valores Mobiliários	-	-	-	-	-	-	-	
1.3.3.0.0.0.0.00.00.00	1.3.3.00.0	Delegação de Serviços Públicos Mediante Concessão, Permissão, Autorização ou Licença	-	-	-	-	-	-	-	
1.3.6.0.0.0.0.00.00.00	1.3.6.1.00.0	Cessão de Direitos	-	-	-	-	-	-	-	
1.3.9.0.0.0.0.00.00.00	1.3.9.0.00.0	Demais Receitas Patrimoniais	-	-	-	-	-	-	-	
1.4.0.0.0.0.0.00.00.00	1.4.1.1.01.0	Receita Agropecuária	-	-	-	-	-	-	-	
1.5.0.0.0.0.0.00.00.00	1.5.1.1.01.0	Receita Industrial	-	-	-	-	-	-	-	
1.6.0.0.0.0.0.00.00.00	1.6.0.0.00.0	Receita de Serviços	556.088,90	652.920,70	708.680,66	790.211,59	865.579,55	911.103,40	957.203,65	
1.6.4.0.0.1.1.00.00.00 +	1.6.4.1.01.0	Retorno de Operações - Juros e Encargos Financeiros / Rem. s/ Repasse para Programas de Desenv. Econômico	16.410,00	155,89	18,28	-	74,00	76,59	78,89	
1.6.4.0.0.3.1.00.00.00	+16.4.1.03.0	Demais Serviços	16.999,99	-	-	-	-	-	-	
1.7.0.0.0.0.0.00.00.00	1.7.0.00.0	Transferências Correntes	555.812,62	652.764,81	708.662,38	790.211,59	865.505,54	911.026,81	957.124,77	
1.7.1.0.0.0.0.00.00.00	1.7.1.00.0	Transferências da União e de suas Entidades	20.302.361,71	21.861.228,27	28.241.092,92	28.547.567,49	31.371.818,14	33.619.217,37	34.891.558,99	
1.7.1.8.0.1.2.0.00.00.00	1.7.1.8.01.2	Cota-Parte do Fundo de Participação dos Municípios - Cota Mensal	8.037.132,55	7.654.273,71	10.319.993,65	11.463.463,49	12.318.759,81	13.204.592,90	13.999.109,12	
1.7.1.8.0.1.3.0.00.00.00	1.7.1.8.01.3	Cota-Parte do Fundo de Participação dos Municípios - 1% Cota entregue no mês de dezembro	354.693,52	344.445,14	452.337,92	542.000,00	559.357,97	599.580,99	635.657,59	
1.7.1.8.0.1.4.0.00.00.00	1.7.1.8.01.4	Cota-Parte do Fundo de Participação dos Municípios - 1% Cota entregue no mês de julho	341.589,25	345.179,50	399.571,60	528.601,02	531.847,70	570.092,48	604.394,77	
1.7.1.8.0.1.5.0.00.00.00	1.7.1.8.01.5	Cota-Parte do Imposto Sobre a Propriedade Territorial Rural	1.443,65	2.629,08	2.582,89	628,03	2.529,88	2.711,80	2.874,97	
1.7.1.8.0.2.0.0.00.00.00	1.7.1.8.02.0	Transferência da Compensação Financeira pela Exploração de Recursos Naturais	123.835,94	123.148,86	199.490,89	314.054,45	263.024,06	281.937,93	298.902,04	
1.7.1.8.0.3.0.0.00.00.00	1.7.1.8.03.0	Transferência de Recursos do Sistema Único de Saúde - SUS - Repasses Fundo a Fundo	613.023,03	976.735,24	1.786.767,69	1.247.986,96	1.609.583,95	1.665.919,38	1.715.896,97	
1.7.1.8.12.0.0.00.00.00	1.7.1.8.12.0	Transferências de Recursos do Fundo Nacional de Assistência Social - FNAS	169.010,00	191.742,42	73.919,06	133.117,73	161.416,47	167.066,04	172.078,03	
1.7.1.8.05.0.0.00.00.00	1.7.1.8.05.0	Transferências de Recursos do Fundo Nacional de Desenvolvimento da Educação - FNEDE	222.244,62	226.363,11	253.810,48	280.702,17	304.413,02	315.067,48	324.519,50	
1.7.1.8.06.0.0.00.00.00	1.7.1.8.06.0	Transferência Financeira do ICMS - Desoneração - LC, Nº 87/96	-	-	-	-	-	-	-	
1.7.1.8.10.0.0.00.00.00	1.7.1.8.10.0	Transferências de Convênios da União e de Suas Entidades	-	-	-	-	-	-	-	
1.7.1.8.99.0.0.00.00.00	1.7.1.8.99.0	Outras Transferências da União	420.250,83	1.429.850,50	80.258,40	264.893,74	741.347,13	767.294,28	790.313,11	
1.7.2.0.0.0.0.00.00.00	1.7.2.0.00.0	Transferências dos Estados e do Distrito Federal e de suas Entidades	8.021.689,73	8.423.876,32	11.772.638,49	10.910.149,27	11.561.532,26	12.488.369,44	12.576.843,76	
1.7.2.8.0.1.1.0.00.00.00	1.7.2.8.01.1	Cota-Parte do ICMS	7.277.278,89	7.633.300,89	10.634.062,74	9.693.349,14	10.271.430,84	11.113.595,85	11.182.484,69	
1.7.2.8.0.1.2.0.00.00.00	1.7.2.8.01.2	Cota-Parte do ICMS	419.872,29	445.838,97	557.344,67	642.537,35	685.851,66	742.085,33	746.685,23	
1.7.2.8.0.1.3.0.00.00.00	1.7.2.8.01.3	Cota-Parte do IPI - Municípios	107.908,81	108.727,14	114.542,74	130.815,36	148.101,24	160.244,21	161.237,50	
1.7.2.8.0.1.4.0.00.00.00	1.7.2.8.01.4	Cota-Parte da Contribuição de Intervenção no Domínio Econômico	7.698,99	6.501,90	4.175,75	6.054,65	7.029,79	7.606,17	7.653,32	
1.7.2.8.0.1.9.0.00.00.00	1.7.2.8.01.9	Outras Transferências dos Estados	15.129,72	4.899,03	16.073,09	6.802,79	11.178,71	11.569,96	11.917,06	

[Handwritten signatures and initials]

1.7.2.8.03.0.0.00.00.00	1.7.2.3.50.0.0	Transferência de Recursos do Estado para Programas de Saúde – Repasse Fundo a Fundo	130.058,85	195.521,37	406.930,30	317.322,81	367.364,96	380.222,73	391.629,41
1.7.2.8.10.0.0.00.00.00	1.7.2.4.00.0.0	Transferência de Convênios dos Estados e do Distrito Federal e de Suas Entidades	56.256,62	21.122,79	32.079,86	106.697,05	61.704,17	63.863,82	65.779,73
1.7.2.8.99.0.0.00.00.00	1.7.2.9.00.0.0	Outras Transferências dos Estados	5.483,56	7.964,23	7.429,34	6.570,12	8.870,89	9.181,37	9.456,81
1.7.3.0.00.0.0.00.00.00	1.7.3.0.000.0.0	Transferências dos Municípios e de suas Entidades	-	-	-	-	-	-	-
1.7.4.0.00.0.0.00.00.00	1.7.4.0.000.0.0	Transferências de Instituições Privadas	-	-	-	-	-	-	-
1.7.5.8.01.1.0.00.00.00	1.7.5.1.50.0.0	Transferências de Recursos do FUNDEB - Principal	1.997.199,54	2.142.200,14	2.899.437,30	2.861.970,63	3.317.554,71	3.556.117,67	3.770.088,15
1.7.6.0.00.0.0.00.00.00	1.7.6.1.000.0.0	Transferências do Exterior	-	-	-	-	-	-	-
1.7.7.0.00.0.0.00.00.00	1.7.7.1.000.0.0	Transferências de Pessoas Físicas	249,65	784,75	284,62	-	451,17	466,97	480,97
1.9.0.0.00.0.0.00.00.00	1.9.0.0.000.0.0	Outras Receitas Correntes	63.403,87	107.390,44	49.622,29	103.492,56	104.499,55	108.157,04	111.401,75
1.9.1.0.00.0.0.00.00.00	1.9.1.1.000.0.0	Multas Administrativas, Contratuais e Judiciais	1.000,00	5.080,00	2.000,00	-	2.984,97	3.089,44	3.182,12
1.9.2.0.00.0.0.00.00.00	1.9.2.0.000.0.0	Indenizações, Restituições e Ressarcimentos	60.198,87	102.310,44	47.622,29	103.492,56	101.514,59	105.067,60	108.219,63
1.9.2.2.01.2.0.00.00.00	1.9.2.2.01.2.0	Restituição de Convênios - Financeiras	-	-	-	-	-	-	-
1.9.2.0.00.0.0.00.00.00	1.9.2.2.99.0.0	Outras Indenizações, Restituições e Ressarcimentos	60.198,87	102.310,44	47.622,29	103.492,56	101.514,59	105.067,60	108.219,63
1.9.9.0.00.0.0.00.00.00	1.9.9.0.000.0.0	Demais Receitas Correntes	2.205,00	-	-	-	-	-	-
1.9.9.0.03.0.0.00.00.00	1.9.9.0.03.0.0	Compensações Financeiras entre o Regime Geral e os Regimes Próprios de Previdência dos Servidores	-	-	-	-	-	-	-
1.9.9.0.06.0.0.00.00.00	1.9.9.0.06.0.0	Contrapartida de Subvenções ou Subsídios	-	-	-	-	-	-	-
1.9.9.0.11.0.0.00.00.00	1.9.9.0.11.0.0	Variação Cambial	-	-	-	-	-	-	-
1.9.9.0.12.0.0.00.00.00	1.9.9.0.12.0.0	Encargos Legais pela Inscrição em Dívida Ativa e Receitas de Onus de Sucumbência	-	-	-	-	-	-	-
1.9.9.0.99.2.0.00.00.00	1.9.9.0.99.3.0	Outras Receitas Financeiras	1.939.999,30	-	-	-	-	-	-
1.9.9.0.99.0.0.00.00.00	1.9.9.0.99.0.0	Outras Receitas (demais receitas diversas)	2.205,00	-	-	-	-	-	-
2.0.0.0.00.0.0.00.00.00	2.0.0.0.000.0.0	Receitas de Capital	1.713.836,85	2.861.303,28	2.967.949,61	5.535.607,46	3.429.606,75	3.607.618,51	3.787.294,06
2.0.0.0.00.0.0.00.00.00	2.0.0.0.000.0.0	Operações de Crédito	666.666,66	1.333.333,34	-	-	-	-	-
2.2.0.0.00.0.0.00.00.00	2.2.0.0.000.0.0	Alienação de Bens	161.840,00	-	-	-	-	-	-
2.2.1.8.01.2.0.00.00.00	2.2.1.1.02.0.0	Alienação de Investimentos Temporários	-	-	-	-	-	-	-
2.2.1.8.01.1.0.00.00.00	2.2.1.1.01.0.0	Alienação de Investimentos Permanentes	-	-	-	-	-	-	-
2.2.1.0.00.0.0.00.00.00	2.2.1.0.000.0.0	Alienação de Bens Móveis	-	-	-	-	-	-	-
2.2.2.0.00.0.0.00.00.00	2.2.2.1.01.0.0	Alienação de Bens Imóveis	161.840,00	-	-	-	-	-	-
2.3.0.0.00.0.0.00.00.00	2.3.1.1.000.0.0	Amortização de Empréstimos	755,31	542,16	69,46	-	259,77	268,86	276,93
2.4.0.0.00.0.0.00.00.00	2.4.0.0.000.0.0	Transferências de Capital	863.069,96	1.517.606,10	2.994.320,28	5.221.755,03	3.295.000,00	3.468.300,53	3.643.796,53
2.4.1.0.00.0.0.00.00.00	2.4.1.0.000.0.0	Transferências da União e de suas Entidades	863.069,96	1.517.606,10	2.994.320,28	2.307.386,63	2.308.000,00	2.427.294,07	2.550.104,64
2.4.2.0.00.0.0.00.00.00	2.4.2.0.000.0.0	Transferências dos Estados e do Distrito Federal e de suas Entidades	-	-	-	2.919.368,40	989.000,00	1.041.016,46	1.093.691,89
2.4.3.0.00.0.0.00.00.00	2.4.3.0.000.0.0	Transferências dos Municípios e de suas Entidades	-	-	-	-	-	-	-
2.4.4.0.00.0.0.00.00.00	2.4.4.1.000.0.0	Transferências de Instituições Privadas	-	-	-	-	-	-	-
2.4.5.0.00.0.0.00.00.00	2.4.5.1.010.0.0	Transferências de Outras Instituições Públicas	-	-	-	-	-	-	-
2.4.6.0.00.0.0.00.00.00	2.4.6.1.000.0.0	Transferências do Exterior	-	-	-	-	-	-	-
2.4.7.0.00.0.0.00.00.00	2.4.7.1.000.0.0	Transferências de Pessoas Físicas	-	-	-	-	-	-	-
2.9.0.0.00.0.0.00.00.00	2.9.0.0.000.0.0	Outras Receitas de Capital	21.504,92	9.821,68	33.559,87	313.852,43	134.346,98	139.049,13	143.220,60
2.9.9.0.00.1.0.01.00.00	2.9.9.0.99.0.0	Outras Receitas Diretamente Arrecadadas pelo RPPS - Principal	-	-	-	-	-	-	-
2.9.9.0.00.1.1.02.00.00	2.9.9.0.99.0.0	Remuneração de Depósitos Bancários - Principal	21.504,92	9.821,68	33.559,87	313.852,43	134.346,98	139.049,13	143.220,60
7.0.0.0.00.0.0.00.00.00	7.0.0.0.000.0.0	Receitas Correntes de Depósitos Bancários	1.052.484,86	1.455.986,59	1.343.734,72	1.335.018,92	1.680.000,00	1.736.781,16	1.832.481,17
7.0.0.0.00.0.0.00.00.00	7.0.0.0.000.0.0	Receitas Correntes Intraorçamentárias - RPPS	1.052.484,86	1.455.986,59	1.343.734,72	1.335.018,92	1.680.000,00	1.736.781,16	1.832.481,17
8.0.0.0.00.0.0.00.00.00	8.0.0.0.000.0.0	Receitas de Capital Intraorçamentárias - Outras	78.000,00	-	-	-	-	-	-
8.0.0.0.00.0.0.00.00.00	8.0.0.0.000.0.0	Receitas de Capital Intraorçamentárias - RPPS	-	-	-	-	-	-	-
8.0.0.0.00.0.0.00.00.00	8.0.0.0.000.0.0	Receitas de Capital Intraorçamentárias - Outras	78.000,00	-	-	-	-	-	-
9.0.0.0.00.0.0.00.00.00	9.0.0.0.000.0.0	(R) Deduções da Receita	-	-	-	-	-	-	-
9.1.1.0.00.0.0.00.00.00	9.1.1.0.000.0.0	Deduções da Receita de Impostos (digitar com sinal negativo)	(30.896,53)	(11.767,29)	(40.883,92)	(55.500,00)	(42.310,39)	(43.791,25)	(45.104,99)
9.1.7.0.00.0.0.00.00.00	9.1.7.0.000.0.0	Demais Deduções para o FUNDEB	(3.168.727,21)	(3.168.953,88)	(4.325.705,31)	(4.386.158,74)	(4.685.334,69)	(5.044.646,02)	(5.218.478,30)
9.1.0.0.00.0.0.00.00.00	9.1.0.0.000.0.0	Demais Deduções da Receita Corrente - Excesso Rend Negativo do RPPS (digitar com sinal negativo)	1.444,12	44.031,16	12.473,89	0,45	23.887,38	24.723,44	25.465,14
9.2.0.0.00.0.0.00.00.00	9.2.0.0.000.0.0	Demais Deduções da Receita de Capital (digitar com sinal negativo)	-	19.917,12	-	4.622,40	10.216,09	10.573,65	10.890,86
		TOTAL DAS RECEITAS ARRECADADAS	23.322.127,16	26.297.988,31	31.859.186,28	36.190.262,07	36.640.000,00	39.043.776,56	40.758.549,34







Município de : IMIGRANTE


LEI DE DIRETRIZES ORÇAMENTARIAS PARA 2023

Tabla 03 - Estimativas para a Receita Corrente Líquida

Apuração Conforme a Instrução Normativa nº 18/2021, do TCE/RS

ESPECIFICAÇÃO	2023	2024	2025
I - RECEITAS CORRENTES (Exceto Intraorçamentárias)	36.292.141,79	38.823.111,25	40.438.713,41
II - DEDUÇÕES			
Contribuições Previdenciárias do Regime Próprio	760.000,00	785.686,72	828.979,58
Compensação Financeira entre Regimes	-	-	-
Rendimentos de Aplicações de Rec.Previdenciários	480.000,00	505.245,60	530.811,02
Deduções da Receita Corrente	4.751.532,45	5.113.160,70	5.289.048,43
Outras deduções	-	-	-
III - RECEITA CORRENTE LÍQUIDA PREVISTA (I-II)	30.300.609,34	32.419.018,23	33.789.874,38
IV - Recursos (Federais) de Emendas Parlamentares Individuais (código de natureza 1.7.1.0.00.00.00 com complemento de vínculo 3110)	-	-	-
V - Receita Corrente Líquida para Fins de Endividamento (III - IV)	30.300.609,34	32.419.018,23	33.789.874,38
VI - Recursos (Federais) de Emendas Parlamentares de Bancada (código de natureza 1.7.1.0.00.00.00 com complemento de vínculo 3120)	-	-	-
VII - Receita Corrente Líquida p/Despesas com Pessoal (V - VI)	30.300.609,34	32.419.018,23	33.789.874,38


DENISE RITTER POZZEBON
Contadora CRC/RS 56.383


ERNANI SCHNEIDER
Sec. Mun. De Adm. Planej. e Finanças


GERMANO STEVENS
Prefeito Municipal

Município de : IMIGRANTE

Lei de Diretrizes Orçamentárias para o Exercício de 2023

Tabela 04 - Estimativa de Limites de Gastos com Pessoal do Poder Executivo e Legislativo para o período de 2023 a 2025

PODER EXECUTIVO	2023	2024	2025
	Limite Máximo Legal - 54 % da RCL (alínea "b" do inciso III do artigo 20 da LRF)	16.362.329,04	17.506.269,84
Limite Prudencial - 51,30 % da RCL (parágrafo único do artigo 22 da LRF)	15.544.212,59	16.630.956,35	17.334.205,56
Limite de Alerta - 48,60 % da RCL (inciso II do § 1º do artigo 59 da LRF)	14.726.096,14	15.755.642,86	16.421.878,95

PODER LEGISLATIVO	2023	2024	2025
	Limite Máximo Legal - 6 % da RCL (alínea "b" do inciso III do artigo 20 da LRF)	1.818.036,56	1.945.141,09
Limite Prudencial - 5,70 % da RCL (parágrafo único do artigo 22 da LRF)	1.727.134,73	1.847.884,04	1.926.022,84
Limite de Alerta - 5,40 % da RCL (inciso II do § 1º do artigo 59 da LRF)	1.636.232,90	1.750.626,98	1.824.653,22

O objetivo do demonstrativo é evidenciar, com base na Receita Corrente Líquida prevista, os limites Legal, Prudencial e de Alerta para as Despesas com Pessoal do Poder Executivo e Legislativo.

- a) quando as despesas com pessoal superarem, respectivamente, 48,60% e 5,40% da RCL no Poder Executivo e Legislativo, caberá a emissão do alerta de que trata o inciso II do § 1º do artigo 59;
- b) o limite prudencial corresponde a 51,30% e 5,70% da RCL, respectivamente no Executivo e Legislativo. Quando superado, e de acordo com o estipulado no parágrafo único do artigo 22 c/c alínea "a" do inciso III do artigo 20, ambos da LRF, e coloca o respectivo poder ao alcance das seguintes vedações:
- I - concessão de vantagem, aumento, reajuste ou adequação de remuneração a qualquer título, salvo os derivados de sentença judicial ou de determinação legal ou contratual, ressalvada a revisão prevista no inciso X do artigo 37 da Constituição;
 - II - criação de cargo, emprego ou função;
 - III - alteração de estrutura de carreira que implique aumento de despesa;
 - IV - provimento de cargo público, admissão ou contratação de pessoal a qualquer título, ressalvada a reposição decorrente de aposentadoria ou falecimento de servidores das áreas de educação, saúde e segurança;
 - V - contratação de hora extra, salvo no caso do disposto no inciso II do § 6º do artigo 57 da Constituição e as situações previstas na Lei de Diretrizes Orçamentárias.

c) Já quando superado o limite legal, de 6% no Legislativo e de 54% no caso do Executivo, além das vedações previstas no parágrafo único do art. 22 da LRF, o Poder que houver incidido no excesso deverá adotar providências para a eliminação do percentual excedente no prazo e condições


DENISE RITTER POZZEBON
Contadora CRC/RS 56.383


ERNANI SCHNEIDER
Sec. Mun. De Adm. Planej. e Finanças


GERMANO STEVENS
Prefeito Municipal

Município de : IMIGRANTE
LEI DE DIRETRIZES ORÇAMENTÁRIAS PARA 2023
TABELA 05 - Demonstrativo da Evolução da Dívida Consolidada Líquida

Exercício	2020	2021	2022	2023	2024	2025
	Saldo	Saldo	Reestimativa	Previsão (Saldo Médio)	Previsão (Saldo Médio)	Previsão (Saldo Médio)
DÍVIDA CONSOLIDADA (I)	3.012.417,64	2.300.677,99	1.725.000,00	1.150.000,00	700.000,00	630.000,00
Dívida Mobiliária	-	-	-	-	-	-
Dívida Contratual (inclusive parcelamentos) Preatórios posteriores a 05-05-2000	3.012.417,64	2.300.677,99	1.725.000,00	1.150.000,00	700.000,00	630.000,00
DISPONIBILIDADES DE CAIXA (II)	3.483.577,40	9.085.695,06	9.247.000,00	7.272.090,82	8.534.928,63	8.351.339,82
Disponibilidade da Caixa Bruta	3.534.978,73	9.296.058,75	9.500.000,00	7.443.679,16	8.746.579,30	8.563.419,49
(-) Restos a Pagar Processados	98.814,69	257.707,59	300.000,00	218.840,76	258.849,45	259.230,07
Demais Haveres Financeiros	47.413,36	47.343,90	47.000,00	47.252,42	47.198,77	47.150,40
DÍVIDA CONSOLIDADA LÍQUIDA (III = I - II)	(471.159,76)	(6.785.017,07)	(7.522.000,00)	(6.122.090,82)	(7.834.928,63)	(7.721.339,82)
Previsão de comprometimento da RCL com a Dívida Consolidada Líquida				-20,20%	-24,17%	-22,85%

Cronograma Anual de Operações de Crédito e de Amortização e Serviço da Dívida


Operações de Crédito / Pagamentos	2.020	2.021	2.022	2.023	2.024	2.025
	Realizado	Realizado	Reestimativa	Previsão	Previsão	Previsão
2.1 - Operações de Crédito	1.333.333,34	-	-	-	-	-
2.2 Encargos - Exceto RPPS	115.118,20	185.360,70	245.000,00	124.000,00	86.000,00	94.000,00
2.3 Amortizações - Exceto RPPS	362.099,49	711.739,65	575.300,00	575.300,00	450.000,00	71.400,00
2.2.3 Dívida Mobiliária						

Fonte: Secretaria Municipal de Administração, Planejamento e Finanças

Dívida Pública Consolidada – É o montante total apurado:

- das obrigações financeiras do Município, inclusive as decorrentes de emissão de títulos, assumidas em virtude de leis, contratos, convênios ou tratados;
- das obrigações financeiras do Município, assumidas em virtude da realização de operações de crédito para amortização em prazo superior a doze meses ou que, embora de prazo inferior a doze meses, tenham constado como receitas no orçamento;
- dos precatórios judiciais emitidos a partir de 5 de maio de 2000 e não pagos durante a execução do orçamento em que houverem sido incluídos.

Dívida Consolidada Líquida – DCL – Corresponde à dívida pública consolidada menos as deduções, que compreendem o ativo disponível e os haveres financeiros, líquidos dos Restos a Pagar Processados.





DENISE RITTER POZZEBON
Contadora CRC/RS 56.383


ERNANI SCHNEIDER
Sec. Mun. De Adm. Planej. e Finanças


GERMANO STEVENS
Prefeito Municipal




Município de : **IMIGRANTE**
LEI DE DIRETRIZES ORÇAMENTÁRIAS PARA 2023
TABELA 06 - Demonstrativo da Memória de Cálculo do Resultado Primário e Nominal - ACIMA DA LINHA

	RECEITAS PRIMÁRIAS		2020		2021		2022		2023		2024		2025	
	Arrecadação	Projeção	Arrecadação	Projeção	Arrecadação	Projeção	Arrecadação	Projeção	Arrecadação	Projeção	Arrecadação	Projeção	Arrecadação	Projeção
RECEITAS PRIMÁRIAS														
Receitas Correntes - Exceto Intraorçamentárias	22.000.615,56	29.324.258,09	27.547.501,95	31.540.609,33	31.540.609,33	33.709.950,54	35.149.664,98							
(-) Aplicações Financeiras em Geral	30.974,90	679.270,73	201.235,35	348.137,34	348.137,34	366.447,63	384.989,88							
(-) Aplicações Financeiras do RPPS	309.360,17	733.695,68	174.526,41	480.000,00	480.000,00	505.245,60	530.811,02							
(-) Outras Receitas Financeiras	155,89	-	18,28	74,00	74,00	76,59	78,89							
(=) Receitas Primárias Correntes (I)	21.660.124,60	27.911.291,68	27.171.721,91	30.712.398,00	30.712.398,00	32.858.180,73	34.233.785,19							
Receitas de Capital - Exceto Intraorçamentárias	2.841.386,16	5.530.985,06	2.967.949,61	3.419.390,66	3.419.390,66	3.597.044,86	3.776.403,20							
(-) Operações de Crédito	1.333.333,34	-	-	-	-	-	-							
(-) Amortização de Empréstimos	542,16	-	69,46	259,77	259,77	268,86	276,93							
(-) Alienação de Investimentos Temporários e Permanentes	-	-	-	-	-	-	-							
(-) Outras Receitas de Capital - Não Primárias	9.821,68	313.852,43	33.559,87	134.346,98	134.346,98	139.049,13	143.220,60							
(=) Receitas Primárias de Capital (II)	1.497.688,98	5.217.132,63	2.934.320,28	3.284.783,91	3.284.783,91	3.457.726,87	3.632.905,67							
RECEITAS PRIMÁRIAS TOTAIS (III = I + II)	23.157.813,58	33.128.424,31	30.106.042,19	33.997.181,91	33.997.181,91	36.295.907,60	37.866.690,86							
DESPESAS PRIMÁRIAS														
Despesas Correntes - Exceto Intraorçamentárias	19.190.102,18	26.924.359,93	21.466.570,47	28.450.100,00	28.450.100,00	30.648.810,02	32.728.364,45							
(-) Juros e Encargos da Dívida	115.118,20	245.000,00	185.360,70	124.000,00	124.000,00	86.000,00	94.000,00							
(=) Despesas Primárias Correntes (IV)	19.074.983,98	26.679.359,93	21.281.209,77	28.326.100,00	28.326.100,00	30.562.810,02	32.634.364,45							
Despesas de Capital - Exceto Intraorçamentárias	4.770.840,14	7.435.311,80	3.016.888,07	5.902.741,66	5.902.741,66	6.018.099,05	5.526.987,25							
(-) Concessão e Empréstimos e Financiamentos	-	-	-	-	-	-	-							
(-) Aquisic. De Títulos de Capital já Integralizado	-	-	-	-	-	-	-							
(-) Amortização de Títulos de Crédito	-	-	-	-	-	-	-							
(-) Amortização da Dívida	362.099,49	575.300,00	711.739,65	575.300,00	575.300,00	450.000,00	71.400,00							
(=) Despesas Primárias de Capital (V)	4.408.740,65	6.860.011,80	2.305.148,42	5.327.441,66	5.327.441,66	5.568.099,05	5.455.587,25							
DESPESAS PRIMÁRIAS ANTES DA RESERVA DE CONTINGÊNCIA (VI = IV + V)	23.483.724,63	33.539.371,73	23.586.358,19	33.653.541,66	33.653.541,66	36.130.909,07	38.089.951,70							
RESERVA DE CONTINGÊNCIA - PREVISÃO (VII)				2.287.158,34	2.287.158,34	2.376.867,49	2.503.197,64							
DESPESAS PRIMÁRIAS APÓS A RESERVA DE CONTINGÊNCIA (VIII = VI+ VII)				35.940.700,00	35.940.700,00	38.507.776,56	40.593.149,34							
META DE RESULTADO PRIMÁRIO A SER CONSIDERADA (IX = III - VIII)	325.911,05	410.947,42	6.519.684,00	1.943.518,09	1.943.518,09	2.211.868,96	2.726.458,48							
JUROS E ENCARGOS ATIVOS (Variações Patrimoniais Aumentativas)														
4.4.1.1.00.00 - Juros e Encargos de Empréstimos Internos Concedidos – Consolidação	2020 Saldo	2021 Saldo	2022 Saldo	2023 Projeção	2024 Projeção	2025 Projeção								
4.4.1.1.3.00.00 - Juros e Encargos de Empréstimos Internos Concedidos - Inter Ofss - União	-	-	-	-	-	-								
4.4.1.1.4.00.00 - Juros e Encargos de Empréstimos Internos Concedidos - Inter Ofss - Estado	-	-	-	-	-	-								
4.4.1.1.5.00.00 - Juros e Encargos de Empréstimos Internos Concedidos - Inter Ofss - Município	-	-	-	-	-	-								

4.4.1.2.1.00.00 - Juros e Encargos de Empréstimos Externos Concedidos – Consolidação	-	-	-	-	-	-	-	-
4.4.1.3.1.00.00 - Juros e Encargos de Financiamentos Internos Concedidos – Consolidação	-	-	-	-	-	-	-	-
4.4.1.3.3.00.00 - Juros e Encargos de Financiamentos Internos Concedidos - Inter Ofss – União	-	-	-	-	-	-	-	-
4.4.1.3.4.00.00 - Juros e Encargos de Financiamentos Internos Concedidos - Inter Ofss – Estado	-	-	-	-	-	-	-	-
4.4.1.3.5.00.00 - Juros e Encargos de Financiamentos Internos Concedidos - Inter Ofss – Município	-	-	-	-	-	-	-	-
4.4.1.4.1.00.00 - Juros e Encargos de Financiamentos Externos Concedidos – Consolidação	-	-	-	-	-	-	-	-
4.4.2.1.1.00.00 - Juros e Encargos de Mora Sobre Empréstimos e Financiamentos Internos Concedidos – Consolidação	-	-	-	-	-	-	-	-
4.4.2.1.3.00.00 - Juros e Encargos de Mora Sobre Empréstimos e Financiamentos Internos Concedidos - Inter Ofss – União	-	-	-	-	-	-	-	-
4.4.2.1.4.00.00 - Juros e Encargos de Mora Sobre Empréstimos e Financiamentos Internos Concedidos - Inter Ofss - Estado	-	-	-	-	-	-	-	-
4.4.2.1.5.00.00 - Juros e Encargos de Mora Sobre Empréstimos e Financiamentos Internos Concedidos - Inter Ofss - Município	-	-	-	-	-	-	-	-
4.4.2.2.1.00.00 - Juros e Encargos de Mora Sobre Empréstimos e Financiamentos Externos Concedidos - Consolidação	-	-	-	-	-	-	-	-
4.4.5.1.1.00.00 - Remuneração de Depósitos Bancários - Consolidação	37.038,61	234.771,99	952.000,00	453.829,76	590.616,63	715.393,29		
4.4.5.2.1.00.00 - Remuneração de Aplicações Financeiras - Consolidação	309.353,85	174.526,41	874.000,00	503.547,26	558.746,52	693.838,61		
SOMA DOS JUROS E ENCARGOS ATIVOS (X)	346.392,46	409.298,40	1.826.000	957.377	1.149.363	1.409.232		

JUROS E ENCARGOS PASSIVOS (Variações Patrimoniais Diminutivas)	2020 Saldo	2021 Saldo	2022 Saldo	2023 Projeção	2024 Projeção	2025 Projeção
3.4.1.1.1.00.00 - Juros e Encargos da Dívida Contratual Interna - Consolidação	98.245,69	156.621,34	199.000,00	168.309,02	188.614,93	199.206,08
3.4.1.1.3.00.00 - Juros e Encargos da Dívida Contratual Interna - Inter Ofss - União	-	-	-	-	-	-
3.4.1.1.4.00.00 - Juros e Encargos da Dívida Contratual Interna - Inter Ofss - Estado	-	-	-	-	-	-
3.4.1.1.5.00.00 - Juros e Encargos da Dívida Contratual Interna - Inter Ofss - Município	-	-	-	-	-	-
3.4.1.2.1.00.00 - Juros e Encargos da Dívida Contratual Externa - Consolidação	-	-	-	-	-	-
3.4.1.3.1.00.00 - Juros e Encargos da Dívida Mobiliária - Consolidação	-	-	-	-	-	-
3.4.1.4.1.00.00 - Juros e Encargos de Empréstimos por Antecipação de Receita Orçamentária – Consolidação	-	-	-	-	-	-
3.4.1.8.1.00.00 - Outros Juros e Encargos de Empréstimos e Financiamentos Internos – Consolidação	-	-	-	-	-	-
3.4.1.8.3.00.00 - Outros Juros e Encargos de Empréstimos e Financiamentos Internos - Inter Ofss – União	-	-	-	-	-	-
3.4.1.8.4.00.00 - Outros Juros e Encargos de Empréstimos e Financiamentos Internos - Inter Ofss – Estado	-	-	-	-	-	-
3.4.1.8.5.00.00 - Outros Juros e Encargos de Empréstimos e Financiamentos Internos - Inter Ofss - Município	-	-	-	-	-	-
3.4.1.9.1.00.00 - Outros Juros e Encargos de Empréstimos e Financiamentos Externos - Consolidação	-	-	-	-	-	-

3.4.2.1.1.00.00 - Juros e Encargos de Mora de Empréstimos e Financiamentos Internos	-	-	-	-	-	-	-	-
Obtidos - Consolidação	-	-	-	-	-	-	-	-
3.4.2.1.3.00.00 - Juros e Encargos de Mora de Empréstimos e Financiamentos Internos	-	-	-	-	-	-	-	-
Obtidos - Inter Ofss - União	-	-	-	-	-	-	-	-
3.4.2.1.4.00.00 - Juros e Encargos de Mora de Empréstimos e Financiamentos Internos	-	-	-	-	-	-	-	-
Obtidos - Inter Ofss - Estado	-	-	-	-	-	-	-	-
3.4.2.1.5.00.00 - Juros e Encargos de Mora de Empréstimos e Financiamentos Internos	-	-	-	-	-	-	-	-
Obtidos - Inter Ofss - Município	-	-	-	-	-	-	-	-
3.4.2.2.1.00.00 - Juros e Encargos de Mora de Empréstimos e Financiamentos Externos	-	-	-	-	-	-	-	-
Obtidos - Consolidação	-	-	-	-	-	-	-	-
SOMA DOS JUROS E ENCARGOS PASSIVOS (XI)	98.245,69	156.621,34	199.000,00	168.309,02	188.614,93	199.206,08		
RESULTADO NOMINAL - ACIMA DA LINHA (XII = IX + X - XI)	- 77.764,28	6.772.361,06	1.216.052,58	- 1.154.450,09	1.251.120,73	- 1.516.432,67		


DENISE RITTER POZZEBON
Contadora CRC/RS 56.383


ERNANI SCHNEIDER
Sec. Mun. De Adm. Planej. e Finanças


GERMANO STEVENS
Prefeito Municipal

ESPECIFICAÇÃO	2023				2024				2025			
	Valor Corrente (a)	Valor Constante	% PIB (a / PIB) x 100	% RCL (a / RCL) x 100	Valor Corrente (b)	Valor Constante	% PIB (b / PIB) x 100	% RCL (b / RCL) x 100	Valor Corrente (c)	Valor Constante	% PIB (c / PIB) x 100	% RCL (c / RCL) x 100
Receita Total	34.960.000,00	33.292.067,42		115,38%	37.306.995,41	34.335.689,16		115,08%	38.926.068,18	34.772.210,98		115,20%
Receitas Primárias (I)	33.997.181,91	32.375.185,13		112,20%	36.295.907,60	33.395.400,21		111,96%	37.866.690,86	33.825.881,35		112,07%
Receitas Primárias Correntes	30.712.398,00	29.247.117,41		101,36%	32.838.180,73	30.213.989,95		101,29%	34.233.785,19	30.580.648,31		101,31%
Impostos, Taxas e Contribuições de Melhoria	2.201.354,07	2.096.328,04		7,27%	2.358.811,89	2.170.312,64		7,28%	2.558.132,40	2.285.150,38		7,57%
Contribuições	877.198,87	835.347,94		2,89%	909.049,66	836.404,96		2,80%	958.584,69	856.292,72		2,84%
Transferências Correntes	26.686.483,45	25.413.278,21		88,07%	28.574.571,35	26.291.097,51		88,14%	29.672.680,69	26.506.265,89		87,82%
Demais Receitas Primárias Correntes	947.361,60	902.163,22		3,13%	995.747,83	916.174,84		3,07%	1.044.387,41	932.939,32		3,09%
Receitas Primárias de Capital	3.284.783,91	3.128.067,72		10,84%	3.457.726,87	3.181.410,26		10,67%	3.632.905,67	3.245.233,04		10,75%
Despesa Total	36.640.000,00	34.891.915,06		120,92%	39.043.776,56	35.923.679,28		120,43%	40.758.549,34	36.409.145,42		120,62%
Despesas Primárias (II + III)	35.940.699,99	34.225.978,47		118,61%	38.507.776,56	35.430.512,54		118,78%	40.593.149,34	36.261.395,49		120,13%
Despesas Primárias Correntes	28.155.326,24	26.812.042,89		92,92%	30.349.067,60	27.923.788,81		93,62%	32.457.693,32	28.994.085,78		96,06%
Pessoal e Encargos Sociais	13.368.255,06	12.730.459,06		44,12%	13.820.079,44	12.715.678,27		42,63%	14.581.592,62	13.025.569,72		43,15%
Outras Despesas Correntes (Primárias)	3.984.649,92	3.794.543,30		48,80%	16.328.988,16	15.208.110,54		50,99%	17.876.100,70	15.968.516,06		52,90%
Despesas Primárias de Capital	14.787.071,18	14.081.583,83		13,15%	3.910.112,67	3.597.644,64		12,06%	3.467.416,05	3.097.403,05		10,26%
Pagamento de Restos a Pagar de Despesas Primárias	1.513.565,49	1.441.353,67		5,00%	1.871.728,80	1.722.153,72		5,77%	2.164.842,33	1.933.828,87		6,41%
Reserva de Contingência (II-a)	2.287.158,34	2.178.038,61		7,55%	2.376.867,49	2.186.925,36		7,33%	2.503.197,64	2.236.077,79		7,41%
Resultado Primário (III) = (I - II)	1.943.518,08	1.850.793,34		-6,41%	2.211.868,96	2.035.112,33		-6,82%	2.726.458,48	2.435.514,14		-8,07%
Juros, Encargos e Variações Monetárias Ativos (IV)	957.377,03	911.700,82		3,16%	1.149.363,15	1.057.514,33		3,55%	1.409.231,90	1.258.850,72		4,17%
Juros, Encargos e Variações Monetárias Passivos (V)	168.309,02	160.279,04		0,56%	188.614,93	173.542,18		0,58%	199.206,08	177.948,51		0,59%
Resultado Nominal - (IV) = (III + IV - V)	1.154.450,08	1.099.371,56		-3,81%	1.251.120,73	1.151.140,18		-3,86%	1.516.432,67	1.354.611,94		-4,49%
Divida Pública Consolidada	1.150.000,00	1.095.133,80		3,80%	700.000,00	644.061,04		2,16%	630.000,00	562.771,79		4,49%
Divida Consolidada Líquida	6.122.090,82	5.830.007,45		-20,20%	7.834.928,63	7.208.817,59		-24,17%	7.721.339,82	6.897.384,44		-22,85%
Despesas Primárias adiantadas de PPP (VII)	-	-		0,00%	-	-		0,00%	-	-		0,00%
Despesas Primárias geradas por PPP (VIII)	-	-		0,00%	-	-		0,00%	-	-		0,00%
Impacto do saldo das PPPs (IX) = (VII - VIII)	-	-		0,00%	-	-		0,00%	-	-		0,00%

Fonte: Secretaria Municipal de Administração, Planejamento e Finanças

Conforme o Item 02.00.02.01 do Manual dos Demonstrativos Fiscais, as METAS FISCAIS representam os resultados a serem alcançados para variáveis fiscais visando atingir os objetivos desejados quanto à trajetória de endividamento no médio prazo. Pelo princípio da gestão fiscal responsável, as metas representam a conexão entre o planejamento, a elaboração e a execução do orçamento. Esses parâmetros indicam os rumos da condução da política fiscal para os próximos exercícios e servem de indicadores para melhor entendimento, cabem aqui os seguintes conceitos:

- 1 - as receitas primárias correspondem às receitas fiscais líquidas, resultantes do somatório das receitas correntes e de capital, excluídas as receitas de aplicações financeiras (juros de títulos de renda, remuneração de depósitos e outras receitas de valores mobiliários), operações de crédito, amortização de empréstimos e alienação de investimentos permanentes e temporários;
- 2 - as despesas primárias correspondem ao total da despesa orçamentária deduzidas as despesas com juros e amortização da dívida, aquisição de títulos de capital integralizado e as despesas com concessão de empréstimos com retorno garantido;
- 3 - o resultado primário ACIMA DA LINHA corresponde à diferença entre as receitas primárias e despesas primárias evidenciando o esforço fiscal do Município, ressaltando-se que, para fins de equilíbrio formal entre os valores previstos, e de acordo com as instruções do Item 03.06.05.01 do Manual dos Demonstrativos Fiscais, os valores projetados da Reserva de Contingência estão sendo somados às despesas primárias;
- 4 - o resultado nominal que, para fins do Anexo e avaliação das metas fiscais deve ser calculado pelo critério ACIMA DA LINHA foi obtido a partir do resultado primário somado ao resultado da comparação entre os juros ativos e passivos, representado a variação do estoque da dívida;
- 5 - a dívida pública consolidada é o montante apurado das obrigações financeiras do ente da Federação, inclusive as decorrentes de emissão de títulos, assumidas em virtude de leis, contratos, convênios ou tratados; as assumidas em virtude da realização de operações de crédito para amortização em prazo superior a doze meses ou que, embora de prazo inferior a doze meses, tenham constado como receitas no orçamento; dos precatórios judiciais emitidos a partir de 5 de maio de 2000 e não pagos durante a execução do orçamento em que houverem sido incluídos;
- 6 - a dívida Consolidada Líquida - DCL - corresponde à dívida pública consolidada, deduzidos os valores que compreendem o ativo disponível e os haveres financeiros, líquidos dos Restos a Pagar Processados.

RE

SR

Premissas e Metodologia Utilizadas:

- 1 - Os parâmetros macroeconômicos utilizados na elaboração das estimativas constantes no Anexo de Metas Fiscais são relacionados na **Tabela 01**. Os números estão apresentados de duas formas. Em moeda corrente e em valores constantes (sem inflação). Esses indicadores foram utilizados na composição da estimativa de receita que considerou a média de arrecadação, em cada fonte, tomando por base as receitas arrecadadas nos últimos três exercícios (2019, 2020 e 2021) e os valores reestimados para o exercício atual (2022), além das premissas consideradas como verdadeiras e relacionadas, por exemplo, ao índice de inflação, crescimento do PIB, atualização da planta de valores do IPTU, ampliação do perímetro urbano da cidade, políticas de combate à evasão e à sonegação fiscal, comportamento das receitas oriundas de transferências da União e do Estado, dentre outros.
- 2 - Em relação às despesas correntes, foram considerados os parâmetros de inflação, crescimento vegetativo e aumento real, quando cabível, das despesas de custeios. Quanto aos investimentos, além da inflação, considerou-se a estimativa de crescimento real dessas despesas em nível que viabilize a sua expansão a fim de garantir, precipuamente, a conclusão dos projetos em andamento demonstrados no Anexo IV. Asseguraram-se, ainda, os recursos para pagamento das obrigações decorrentes de juros e amortização da dívida pública.
- 3 - No tocante às despesas com pessoal, em específico, foi considerado o provável efeito da revisão geral anual prevista na Constituição, o crescimento vegetativo da folha salarial e eventual aumento acima dos níveis inflacionários. As **Tabelas 03 e 04** demonstram, respectivamente, as projeções para a Receita Corrente Líquida e Limites para os Gastos com Pessoal dos Poderes Executivo e Legislativo.
- 4 - Considera-se o PIB e o IPCA como as principais variáveis para explicar o crescimento nominal das receitas, visto que boa parte das receitas tributárias e não tributárias, bem como as transferências constitucionais e legais acompanham o ritmo das atividades econômicas de âmbito nacional. Assim, para os exercícios de 2023, 2024 e 2025, considerou-se um crescimento do Produto Interno Bruto nacional de 0,50%, 1,70% e 2,00% e das taxas de inflação (IPCA), de 5,01%, 3,50% e 3,00%, respectivamente, cujas projeções decorrem do sistema de expectativa de mercado, segundo informações do site do Banco Central do Brasil, verificadas em 09/2022.
- 5 - Outro ponto importante a ser destacado é que a receita do Município, conforme estabelece o § 3º, do art. 1º da Lei Complementar nº 101/00, compreende as receitas de todos os órgãos da Administração Pública Municipal, inclusive as receitas intraorçamentárias.
- 6 - Em relação ao cálculo do Resultado Primário e do Resultado Nominal, considerou a metodologia estabelecida na Portaria STN nº 924/2021. Os resultados primários previstos para os três exercícios são considerados suficientes para manutenção do equilíbrio fiscal. Cabe ponderar que, nos termos do art. 2º da LDO, o resultado primário poderá ser revisito por ocasião da elaboração da Lei Orçamentária Anual ou durante o exercício de 2023. O resultado nominal reflete a variação do endividamento fiscal líquido entre as datas referidas. A memória de cálculo do Resultado Primário e Nominal pelo critério acima da linha está especificada na **Tabela 06**.
- 7 - Na estimativa do montante da dívida consolidada, utilizou-se, como parâmetro de correção a previsão da média anual para a taxa de juros SELIC, de 11,25%, 8,00% e 7,50%, segundo informações do site do Banco Central do Brasil, verificadas em 09/2022.
- 8 - Já na apuração do montante da dívida líquida, os valores das Disponibilidades Financeiras foram calculados levando-se em consideração o provável saldo existente em 31/12/2022, projetando-se os valores futuros com base nos percentuais médios


DENISE RITTER POZZERON
Contadora CRC/RS 56.383


ERNANI SCHNEIDER
Sec. Mun. De Adm. Planej. e Finanças


GERMANO STEVENS
Prefeito Municipal

Município de : IMIGRANTE
 LEI DE DIRETRIZES ORÇAMENTÁRIAS
 ANEXO DE METAS FISCAIS
METAS ANUAIS - RPPS
 EXERCÍCIO DE 2023


AMF - Demonstrativo 1 (LRF, art. 4º, § 1º)

R\$ 1,00

ESPECIFICAÇÃO	2023		2024		2025		
	Valor Corrente (a)	Valor Constante	Valor Corrente (b)	Valor Constante	Valor Corrente (c)	Valor Constante	
Receita Total RPPS	2.920.000,00	2.780.687,55	3.027.713,47	2.785.760,42	3.192.271,77	2.851.619,81	
Receitas Primárias RPPS (I)	2.440.000,00	2.323.588,23	2.522.467,87	2.320.890,42	2.661.460,74	2.377.452,41	
Despesa Total RPPS	2.920.000,00	2.780.687,55	3.027.713,47	2.785.760,42	3.192.271,77	2.851.619,81	
Despesas Primárias RPPS (II)	2.920.000,00	2.780.687,55	3.027.713,47	2.785.760,42	3.192.271,77	2.851.619,81	
Resultado Primário RPPS (I - II)	480.000,00	457.099,32	505.245,60	464.870,01	-530.811,02	-474.167,41	
			Preenchimento Opcional Cfe 12ª Edição do MDF			Preenchimento Opcional Cfe 12ª Edição do MDF	
			% PIB (a / PIB) x 100		% PIB (b / PIB) x 100		% PIB (c / PIB) x 100

Fonte: Secretaria Municipal de Administração, Planejamento e Finanças

Este demonstrativo foi elaborado pelo Poder Executivo Municipal para fins de dar maior transparência à meta de Resultado Primário, possibilitando o acompanhamento individualizado do resultado primário do Tesouro Municipal e do Regime Próprio de Previdência, bem como auxiliar na avaliação do cumprimento das metas fiscais. A metodologia e os conceitos são idênticos aos utilizados para a elaboração do anexo de metas fiscais (consolidado).


 DENISE RITTER POZZEBON
 Contadora CRC/RS 56.383


 ERNANI SCHNEIDER
 Sec. Mun. De Adm. Planej. e Finanças


 GERMANO STEVENS
 Prefeito Municipal

Município de : IMIGRANTE
 LEI DE DIRETRIZES ORÇAMENTÁRIAS
 ANEXO DE METAS FISCAIS
AVALIAÇÃO DO CUMPRIMENTO DAS METAS FISCAIS DO EXERCÍCIO ANTERIOR
 EXERCÍCIO DE 2023

AMF - Demonstrativo 2 (LRF, art. 4º, §2º, inciso I)

R\$ 1,00

ESPECIFICAÇÃO	I-Metas Previstas em 2021 (a)	% PIB	% RCL	II-Metas Realizadas em 2021 (b)	% PIB	% RCL	Variação	
							Valor (c) = (b-a)	(c/a) x 100
Receita Total	26.225.000,00		98,16%	30.515.451,56	114,21%	4.290.451,56	16,36%	
Receita Primárias (I)	23.941.312,52		89,61%	30.139.620,34	112,81%	6.198.307,82	25,89%	
Despesa Total	26.225.000,00		98,16%	24.483.458,54	91,64%	1.741.541,46	-6,64%	
Despesa Primárias (II)	25.295.000,00		94,68%	23.586.358,19	88,28%	1.708.641,81	-6,75%	
Resultado Primário (I-II)	1.353.687,48		-5,07%	6.553.262,15	24,53%	7.906.949,63	-584,10%	
Resultado Nominal	1.110.204,66		-4,16%	6.772.361,06	25,35%	7.882.565,72	-710,01%	
Dívida Pública Consolidada	2.300.000,00		8,61%	2.300.677,99	8,61%	677,99	0,03%	
Dívida Consolidada Líquida	2.522.000,00		-9,44%	6.785.017,07	-25,40%	4.263.017,07	169,03%	
Valor da Receita Corrente Líquida de 2021				26.717.649,80				

Fonte: Secretaria Municipal de Administração, Planejamento e Finanças

O objetivo deste demonstrativo é estabelecer uma comparação entre as metas fixadas e o resultado obtido no exercício anterior ao da edição da LDO (2021), incluindo análise dos fatores determinantes para o alcance ou não dos valores estabelecidos como metas, visando a atender o disposto no art. 4º, § 2º, inciso I da LRF.


 DENISE RITTER POZZEBON
 Contadora CRC/RS 56.383


 ERNANI SCHNEIDER
 Sec. Mun. De Adm. Planej. e Finanças


 GERMANO STEVENS
 Prefeito Municipal

Município de : IMIGRANTE
LEI DE DIRETRIZES ORÇAMENTÁRIAS
ANEXO DE METAS FISCAIS
DEMONSTRATIVO DE METAS FISCAIS ATUAIS COMPARADAS COM AS FIXADAS NOS TRÊS EXERCÍCIOS ANTERIORES
EXERCÍCIO DE 2023

AMF – Demonstrativo 3 (LRF, art.4º, §2º, inciso II)

ESPECIFICAÇÃO	VALORES A PREÇOS CORRENTES										
	2020	2021	Variação %	2022	Variação %	2023	Variação %	2024	Variação %	2025	Variação %
Receita Total	26.615.000,00	26.225.000,00	-1,47%	30.732.000,00	17,19%	34.960.000,00	13,76%	37.306.995,41	6,71%	38.926.068,18	4,34%
Receitas Primárias (I)	23.769.923,99	23.941.312,52	0,72%	28.722.754,61	19,97%	33.997.181,91	18,36%	36.295.907,60	6,76%	37.866.690,86	4,33%
Despesa Total	26.615.000,00	26.225.000,00	-1,47%	30.732.000,00	17,19%	36.640.000,00	19,22%	39.043.776,56	6,56%	40.758.549,34	4,39%
Despesas Primárias (II)	24.615.802,33	25.295.000,00	2,76%	29.985.000,00	18,54%	35.940.699,99	19,86%	38.507.776,56	7,14%	40.593.149,34	5,42%
Resultado Primário (I – II)	845.878,34	1.353.687,48	60,03%	1.262.245,39	-6,76%	1.943.518,08	53,97%	2.211.868,96	13,81%	2.726.458,48	23,26%
Resultado Nominal	640.715,44	1.110.204,66	73,28%	1.010.791,46	-8,95%	1.154.450,08	14,21%	1.251.120,73	8,37%	1.516.432,67	21,21%
Dívida Pública Consolidada	2.170.723,65	2.300.000,00	5,96%	1.725.000,00	-25,00%	1.150.000,00	-33,33%	700.000,00	-39,13%	630.000,00	-10,00%
Dívida Consolidada Líquida	176.638,83	2.522.000,00	-1527,77%	7.522.000,00	198,26%	6.122.090,82	-18,61%	7.834.928,63	27,98%	7.721.339,82	-1,45%

R\$ 1,00

ESPECIFICAÇÃO	VALORES A PREÇOS CONSTANTES										
	2020	2021	Variação %	2022	Variação %	2023	Variação %	2024	Variação %	2025	Variação %
Receita Total	31.050.017,14	27.798.500,00	-10,47%	30.732.000,00	10,55%	33.292.067,42	8,33%	34.325.689,16	3,10%	34.772.210,98	1,30%
Receitas Primárias (I)	27.730.849,04	25.377.791,27	-8,49%	28.722.754,61	13,18%	32.375.185,13	12,72%	33.395.400,21	3,15%	33.825.881,35	1,29%
Despesa Total	31.050.017,14	27.798.500,00	-10,47%	30.732.000,00	10,55%	34.891.915,06	13,54%	35.923.679,28	2,96%	36.409.145,42	1,35%
Despesas Primárias (II)	28.717.681,17	26.812.700,00	-6,63%	29.985.000,00	11,83%	34.225.978,47	14,14%	35.430.512,54	3,52%	36.261.395,49	2,35%
Resultado Primário (I – II)	986.832,12	1.434.908,73	45,41%	1.262.245,39	-12,03%	1.850.793,34	46,63%	2.035.112,33	9,96%	2.435.514,14	19,67%
Resultado Nominal	747.481,70	1.176.816,94	57,44%	1.010.791,46	-14,11%	1.099.371,56	8,76%	1.151.140,18	4,71%	1.354.611,94	17,68%
Dívida Pública Consolidada	2.532.444,36	2.438.000,00	-3,73%	1.725.000,00	-29,25%	1.095.133,80	-36,51%	644.061,04	-41,19%	562.771,79	-12,62%
Dívida Consolidada Líquida	206.073,22	2.673.320,00	-1397,27%	7.522.000,00	181,37%	5.830.007,45	-22,49%	7.208.817,59	23,65%	6.897.384,44	-4,32%

Fonte: Secretaria Municipal de Administração, Planejamento e Finanças

Conforme o Manual dos Demonstrativos Fiscais da STN, o objetivo do Demonstrativo é dar transparência às informações sobre as metas fiscais dos três exercícios anteriores e dos três exercícios seguintes, para uma melhor avaliação da política fiscal, de forma a permitir a análise da política fiscal em uma linha do tempo, combinando execução passada e perspectivas futuras, validando a consistência dessas últimas. Assim, são demonstradas as metas fiscais previstas para o exercício da LDO (2023), em comparação com as estabelecidas para os três exercícios anteriores (2020, 2021 e 2022), bem como para os dois seguintes (2024 e 2025), referentes à Receita Total, Receitas Não Financeiras, Despesas Não Financeiras, Resultado Primário, Resultado Nominal, Dívida Pública Consolidada e Dívida Consolidada Líquida, cumprindo, assim, a disposição contida no art. 4º, § 2º, inciso II, da LRF.

Os valores relativos às previsões de Receitas, Despesas e Resultado Primário de 2020, 2021 e 2022 foram atualizados pelas respectivas Leis Orçamentárias Anuais. Já os valores da previsão do Resultado Nominal, Dívida Consolidada e Dívida Consolidada Líquida, foram extraídos dos anexos de metas fiscais das respectivas LDO.

Já em relação às previsões para os exercícios de 2023, 2024 e 2025, os valores, a metodologia, as premissas utilizadas e a respectiva memória de cálculo são as mesmas utilizadas para o estabelecimento das metas explicitadas no Demonstrativo 1 - de Metas Anuais, evidenciando assim a sua consistência.


DENISE RITTER POZZEBON
Contadora CRC/RS 56.383


ERNANI SCHNEIDER
Sec. Mun. De Adm. Planej. e Finanças


GERMANO STEVENS
Prefeito Municipal

Município de : IMIGRANTE
 LEI DE DIRETRIZES ORÇAMENTÁRIAS
 ANEXO DE METAS FISCAIS
EVOLUÇÃO DO PATRIMÔNIO LÍQUIDO
 EXERCÍCIO DE 2023

AMF - Demonstrativo 4 (LRF, art.4º, §2º, inciso III)

R\$ 1,00

PATRIMÔNIO LÍQUIDO	2021	%	2020	%	2019	%
Patrimônio/Capital	29.666.665,63	56,36%	26.144.725,69	88,13%	24.398.824,93	93,32%
Reservas	-	0,00%	-	0,00%	-	0,00%
Resultado Acumulado	8.247.910,52	15,67%	3.521.939,94	11,87%	1.745.900,76	6,68%
Ajustes Avaliação Patrimonial	14.725.013,02	27,97%	-	0,00%	-	0,00%
TOTAL	52.639.589,17	100,00%	29.666.665,63	100,00%	26.144.725,69	100,00%

REGIME PREVIDENCIÁRIO

PATRIMÔNIO LÍQUIDO	2021	%	2020	%	2019	%
Patrimônio/Capital	986.316,58	-218,57%	-	0,00%	2.777.317,65	-
Reservas	-	0,00%	-	0,00%	-	-
Resultado Acumulado	(1.437.577,77)	318,57%	986.316,58	100,00%	(2.777.317,65)	-
Ajustes Avaliação Patrimonial	-	0,00%	-	0,00%	-	-
TOTAL	(451.261,19)	100,00%	986.316,58	100,00%	-	0,00%

CONSOLIDAÇÃO GERAL

PATRIMÔNIO LÍQUIDO	2021	%	2020	%	2019	%
Patrimônio/Capital	30.652.982,21	58,74%	26.144.725,69	85,29%	27.176.142,58	103,95%
Reservas	-	0,00%	-	0,00%	-	0,00%
Resultado Acumulado	6.810.332,75	13,05%	4.508.256,52	14,71%	(1.031.416,89)	-3,95%
Ajustes Avaliação Patrimonial	14.725.013,02	28,22%	-	0,00%	-	0,00%
TOTAL	52.188.327,98	100,00%	30.652.982,21	100,00%	26.144.725,69	100,00%

Fonte: Secretaria Municipal de Administração, Planejamento e Finanças

SK *SP*

SP

O presente demonstrativo visa a demonstrar a evolução do Patrimônio Líquido nos três exercícios anteriores ao da edição da LDO (2019, 2020 e 2021), para fins do disposto no art. 4º, § 2º, inciso III, da LRF.

Conforme estabelecido pelo Manual de Contabilidade Aplicada ao Setor Público, o Patrimônio Líquido representa o valor residual dos ativos da entidade depois de deduzidos todos seus passivos. Integram o Patrimônio Líquido o patrimônio (no caso dos órgãos da administração direta) ou capital social (no caso das empresas estatais), as reservas de capital, os ajustes de avaliação patrimonial, as reservas de lucros, as ações em tesouraria, os resultados acumulados e outros desdobramentos do saldo patrimonial. Nesse aspecto, cumpre destacar que, na linha "Resultado Acumulado", foram considerados os valores de ajustes de exercícios anteriores, os quais, apesar de não terem sido considerados na apuração do resultado do exercício, tiveram influência da variação do saldo do Patrimônio Líquido.

É preciso enfatizar que a Administração Direta do Município, bem como as Autarquias e as Fundações Públicas, seguem as normas da Lei Federal nº 4.320/64, não apresentando no seu balanço as nomenclaturas previstas na Lei Federal nº 6.404/76. Assim, em vez de "Resultado Acumulado", o Município utiliza a nomenclatura de "Superávit ou Déficit do Exercício".

O Sistema de Previdência, por força da Lei Municipal nº 2.004/2014, está sobre a gestão do Fundo de Previdência Social do Município de Imigrante, sendo que seus registros contábeis estão em conformidade com as Normas do Ministério da Previdência Social e apartados das demais contas do Município.

Em termos consolidados, a evolução do Patrimônio Líquido do Município, nos últimos três exercícios, demonstrada para o período de 2019 a 2021, aponta que o saldo patrimonial aumentou de R\$ 26.144.725,69 em 31.12.2019 para R\$ 52.188.327,98 em 31.12.2021.


DENISE RITTER POZZEBON
Contadora CRC/RS 56.383


ERNANI SCHNEIDER
Sec. Mun. De Adm. Planej. e Finanças


GERMANO STEVENS
Prefeito Municipal

Município de : IMIGRANTE
LEI DE DIRETRIZES ORÇAMENTÁRIAS
ANEXO DE METAS FISCAIS
ORIGEM E APLICAÇÃO DOS RECURSOS OBTIDOS COM A ALIENAÇÃO DE ATIVOS
EXERCÍCIO DE 2023

AMF - Demonstrativo 5 (LRF, art.4º, §2º, inciso III) R\$ 1,00

RECEITAS REALIZADAS	2021	2020	2019
SALDOS DE EXERCÍCIOS ANTERIORES A 2019			
RECEITAS DE CAPITAL			
ALIENAÇÃO DE ATIVOS			239.840,00
Alienação de Bens Móveis	-	-	239.840,00
Alienação de Bens Imóveis	-	-	239.840,00
Alienação de Bens Intangíveis	-	-	-
Rendimento de Aplicações Financeira de Alienaç de Bens	-	615,89	1.582,32
TOTAL	-	615,89	241.422,32

DESPESAS EXECUTADAS	2021	2020	2019
APLICAÇÃO DOS RECURSOS DA ALIENAÇÃO DE ATIVOS			
DESPESAS DE CAPITAL			
Investimentos	-	33.531,70	156.764,71
Inversões Financeiras		33.531,70	156.764,71
Amortização da Dívida		-	-
DESPESAS CORRENTES DOS REGIMES DE PREVID.			
Regime Geral de Previdência Social	-	-	51.741,80
Regime Próprio dos Servidores Públicos	-	-	24.658,21
TOTAL	-	33.531,70	27.083,59
SALDO FINANCEIRO	-	-	208.506,51
TOTAL	-	33.531,70	32.915,81

Fonte: Secretaria Municipal de Administração, Planejamento e Finanças

O demonstrativo acima tem por objetivo destacar as origens e as aplicações dos recursos obtidos, pelo Município, com a alienação de ativos, ocorridos nos 3 exercícios anteriores ao da edição da LDO (2019, 2020 e 2021).

Os dados apresentados permitem afirmar que o Município tem aplicado corretamente os recursos obtidos, na forma prescrita pelo art. 44 da Lei de Responsabilidade Fiscal que prescreve que "é vedada a aplicação da receita de capital derivada da alienação de bens e direitos que integram o patrimônio público para o financiamento de despesa corrente, salvo se destinada por lei aos regimes de previdência, geral e próprio dos servidores públicos."


DENISE RITTER POZZEBÓN
Contadora CRC/RS 56.383


ERNANI SCHMEIDER
Sec. Mun. De Adm. Planej. e Finanças


GERMANO STEVENS
Prefeito Municipal

Município de : IMIGRANTE
 LEI DE DIRETRIZES ORÇAMENTÁRIAS
 ANEXO DE METAS FISCAIS
AVALIAÇÃO DA SITUAÇÃO FINANCEIRA E ATUARIAL DO RPPS
 EXERCÍCIO DE 2023

AMF - Demonstrativo 6 (LRF, art. 49, § 2º, inciso IV, alínea "a")

R\$ 1,00

RECEITAS E DESPESAS PREVIDENCIÁRIAS DO REGIME PRÓPRIO DE PREVIDÊNCIA DOS SERVIDORES			
PLANO PREVIDENCIÁRIO			
	2019	2020	2021
RECEITAS PREVIDENCIÁRIAS - RPPS			
RECEITAS CORRENTES (I)	2.006.306,59	2.351.870,83	2.173.586,87
Receita de Contribuições dos Segurados	541.732,17	586.524,07	655.325,74
Civil			
Ativo	541.732,17	576.667,14	600.085,03
Inativo		9.856,93	55.240,71
Pensionista			
Militar			
Ativo			
Inativo			
Pensionista			
Receita de Contribuições Patronais	1.052.484,86	1.380.835,63	1.343.734,72
Civil			
Ativo	1.052.484,86	1.380.835,63	1.343.734,72
Inativo			
Pensionista			
Militar			
Ativo			
Inativo			
Pensionista			
Receita Patrimonial	412.089,56	309.360,17	174.526,41
Receitas Imobiliárias			
Receitas de Valores Mobiliários	412.089,56	309.360,17	174.526,41
Outras Receitas Patrimoniais			
Receita de Serviços			
Outras Receitas Correntes			
Compensação Previdenciária do RGPS para o RPPS		75.150,96	
Aportes Periódicos para Amortização de Déficit Atuarial do RPPS (II) ¹			
Demais Receitas Correntes			
RECEITAS DE CAPITAL (III)		75.150,96	
Alienação de Bens, Direitos e Ativos			
Amortização de Empréstimos			
Outras Receitas de Capital			
TOTAL DAS RECEITAS PREVIDENCIÁRIAS RPPS - (IV) = (I + III - II)	2.006.306,59	2.351.870,83	2.173.586,87

652

DESPESAS PREVIDENCIÁRIAS - RPPS	2019	2020	2021
Benefícios - Civil			
Aposentadorias			
Pensões	299.235,65	394.716,47	540.193,80
Outros Benefícios Previdenciários			
Benefícios - Militar			
Reformas			
Pensões			
Outros Benefícios Previdenciários	172.202,11	51.472,86	-
Outras Despesas Previdenciárias			
Compensação Previdenciária do RPPS para o RGPS			
Demais Despesas Previdenciárias			
TOTAL DAS DESPESAS PREVIDENCIÁRIAS RPPS (V)	471.437,76	446.189,33	540.193,80

RESULTADO PREVIDENCIÁRIO (VI) = (IV - V)²

1.534.868,83 1.905.681,50 1.633.393,07

RECURSOS RPPS ARRECADADOS EM EXERCÍCIOS ANTERIORES	2019	2020	2021
VALOR			

RESERVA ORÇAMENTÁRIA DO RPPS	2019	2020	2021
VALOR	1.269.000,00	1.622.900,00	2.394.000,00

APORTES DE RECURSOS PARA O PLANO PREVIDENCIÁRIO DO RPPS

Plano de Amortização - Contribuição Patronal Suplementar
 Plano de Amortização - Aporte Periódico de Valores Predefinidos
 Outros Aportes para o RPPS
 Recursos para Cobertura de Déficit Financeiro

BENS E DIREITOS DO RPPS	2019	2020	2021
Caixa e Equivalentes de Caixa			
Investimentos e Aplicações	5.073.405,20	6.960.052,19	8.571.281,10
Outro Bens e Direitos			

RECEITAS DA ADMINISTRAÇÃO - RPPS	2019	2020	2021
RECEITAS CORRENTES	5.532,78	19.034,51	113.724,37
TOTAL DAS RECEITAS DA ADMINISTRAÇÃO RPPS - (XII)	5.532,78	19.034,51	113.724,37

DESPESAS DA ADMINISTRAÇÃO - RPPS	2019	2020	2021
DESPESAS CORRENTES (XIII)	5.532,78	19.034,51	22.164,16
DESPESAS DE CAPITAL (XIV)			
TOTAL DAS DESPESAS DA ADMINISTRAÇÃO RPPS (XV) = (XIII + XIV)	5.532,78	19.034,51	22.164,16

RESULTADO DA ADMINISTRAÇÃO RPPS (XVI) = (XII - XV)	2019	2020	2021
	-	-	91.560,21

RS
 SF

PROJEÇÃO ATUARIAL DO REGIME PRÓPRIO DE PREVIDÊNCIA DOS SERVIDORES

PLANO PREVIDENCIÁRIO

EXERCÍCIO	Receitas Previdenciárias (a)	Despesas Previdenciárias (b)	Resultado Previdenciário (c) = (a-b)	Saldo Financeiro do Exercício (d) = (d Exer. Ant) + (c)
2021	2.153.579,98	542.351,07	1.611.228,91	8.571.281,10
2022	2.745.910,67	959.619,92	1.786.290,75	10.357.571,85
2023	2.873.767,53	969.216,12	1.904.551,41	12.262.123,27
2024	3.039.839,72	1.081.951,26	1.957.888,46	14.220.011,73
2025	3.241.161,27	1.300.917,58	1.940.243,69	16.160.255,42
2026	3.436.580,21	1.503.132,21	1.933.448,00	18.093.703,42
2027	3.673.716,54	1.677.411,46	1.996.305,08	20.090.008,50
2028	3.835.431,31	1.747.799,04	2.087.632,27	22.177.640,77
2029	4.056.830,10	1.981.875,44	2.074.954,66	24.252.595,43
2030	4.279.144,42	2.220.458,59	2.058.685,84	26.311.281,27
2031	4.483.954,17	2.408.377,20	2.075.576,97	28.386.858,23
2032	4.781.182,81	2.633.306,37	2.147.876,43	30.534.734,67
2033	4.950.249,70	2.772.336,02	2.177.913,68	32.712.648,35
2034	5.177.095,53	3.198.441,82	1.978.653,71	34.691.302,06
2035	5.380.509,87	3.402.868,91	1.977.640,96	36.668.943,02
2036	5.747.992,90	3.727.176,12	2.020.816,78	38.689.759,80
2037	5.986.564,48	3.975.538,41	2.011.026,07	40.700.785,87
2038	6.235.783,83	4.252.184,29	1.983.599,54	42.684.385,41
2039	6.438.911,45	4.414.335,83	2.024.575,62	44.708.961,03
2040	6.739.928,76	4.700.131,17	2.039.797,59	46.748.758,62
2041	6.926.816,08	4.808.149,61	2.118.666,47	48.867.425,09
2042	7.208.067,91	5.139.716,68	2.068.351,22	50.935.776,31
2043	7.374.447,90	5.191.113,85	2.183.334,06	53.119.110,37
2044	6.856.858,15	5.368.757,00	1.488.101,15	54.607.211,52
2045	6.982.360,04	5.422.444,57	1.559.915,47	56.167.126,98
2046	7.061.229,25	5.348.409,79	1.712.819,46	57.879.946,45
2047	7.304.062,59	5.660.977,53	1.643.085,07	59.523.031,51
2048	7.430.012,08	5.691.419,85	1.738.592,22	61.261.623,74
2049	7.546.003,49	5.682.261,25	1.863.742,25	63.125.365,98
2050	7.642.662,97	5.605.616,79	2.037.046,17	65.162.412,15
2051	7.829.916,20	5.729.073,83	2.100.842,37	67.263.254,52
2052	8.049.147,06	5.922.514,32	2.126.632,73	69.389.887,25
2053	8.287.903,09	6.160.504,09	2.127.399,00	71.517.286,25
2054	8.484.088,11	6.291.552,32	2.192.535,79	73.709.822,04

Handwritten signature

Handwritten signature

2055	8.713.199,56	6.494.743,07	2.218.456,49	75.928.278,52
2056	8.945.402,94	6.701.368,48	2.244.034,46	78.172.312,98
2057	9.152.079,73	6.839.929,55	2.312.150,18	80.484.463,16
2058	9.363.849,99	6.980.591,70	2.383.258,29	82.867.721,46
2059	9.598.422,72	7.167.174,38	2.431.248,34	85.298.969,79
2060	9.849.052,19	7.386.276,80	2.462.775,38	87.761.745,18
2061	10.073.429,55	7.534.592,06	2.538.837,49	90.300.582,67
2062	10.303.434,55	7.685.135,00	2.618.299,56	92.918.882,22
2063	10.539.284,82	7.837.935,33	2.701.349,49	95.620.231,71
2064	10.811.892,79	8.069.731,64	2.742.161,15	98.362.392,87
2065	11.057.678,18	8.227.904,51	2.829.773,66	101.192.166,53
2066	11.359.922,97	8.513.634,38	2.846.288,59	104.038.455,12
2067	11.614.716,05	8.677.803,54	2.936.912,50	106.975.367,62
2068	11.876.102,85	8.844.404,73	3.031.698,12	110.007.065,74
2069	12.144.347,80	9.013.470,15	3.130.877,64	113.137.943,39
2070	12.387.158,40	9.103.604,85	3.283.553,54	116.421.496,93
2071	8.961.822,77	9.276.882,77	-315.060,01	116.106.436,92
2072	8.962.203,20	9.452.715,89	-490.512,69	115.615.924,23
2073	8.952.249,31	9.631.137,98	-678.888,67	114.937.035,56
2074	8.931.187,63	9.947.757,44	-1.016.569,81	113.920.465,75
2075	8.890.061,80	10.132.816,23	-1.242.754,44	112.677.711,32
2076	8.835.563,57	10.320.581,43	-1.485.017,85	111.192.693,46
2077	8.766.730,21	10.511.088,64	-1.744.358,43	109.448.335,03
2078	8.682.539,10	10.616.199,53	-1.933.660,43	107.514.674,60
2079	8.587.194,56	10.811.417,68	-2.224.223,12	105.290.451,47
2080	8.474.623,02	10.919.531,86	-2.444.908,84	102.845.542,63
2081	8.349.019,15	11.119.573,37	-2.770.554,22	100.074.988,41
2082	8.204.087,46	11.377.576,54	-3.173.489,08	96.901.499,34
2083	8.035.192,70	11.584.024,50	-3.548.831,80	93.352.667,54
2084	7.843.992,52	11.793.463,66	-3.949.471,14	89.403.196,40
2085	7.628.971,28	12.005.933,21	-4.376.961,92	85.026.234,48
2086	7.388.520,06	12.221.472,80	-4.832.952,73	80.193.281,75
2087	7.120.931,06	12.343.687,52	-5.222.756,46	74.970.525,29
2088	6.830.177,72	12.564.523,81	-5.734.346,09	69.236.179,20
2089	6.508.955,12	12.690.169,05	-6.181.213,93	63.054.965,27
2090	6.161.148,83	12.817.070,74	-6.655.921,91	56.399.043,36
2091	5.785.090,73	13.045.592,15	-7.260.501,43	49.138.541,93
2092	5.372.990,82	13.338.214,82	-7.965.224,00	41.173.317,94
2093	4.918.842,87	13.471.596,97	-8.552.754,10	32.620.563,84
2094	4.266.577,94	13.709.704,37	-9.443.126,43	23.177.437,41
2095	3.771.449,16	13.951.226,77	-10.179.777,61	12.997.659,80

Fonte: Secretaria Municipal de Administração, Planejamento e Finanças

Este demonstrativo, visa a atender o estabelecido no art. 4º, § 2º, inciso IV, alínea "a", da Lei de Responsabilidade Fiscal – LRF, o qual determina que o Anexo de Metas Fiscais conterá a avaliação da situação financeira e atuarial do Regime Próprio de Previdência dos Servidores – RPPS. O objetivo principal é dar transparência à situação financeira e atuarial do RPPS para uma melhor avaliação do seu impacto nas metas fiscais fixadas, além de orientar a elaboração da LOA.

Segundo a Portaria MPS 464/2018, o equilíbrio financeiro representa a garantia de equivalência entre as receitas auferidas e as obrigações dos RPPS, em cada exercício financeiro, ou seja, o equilíbrio financeiro é atingido quando o que se arrecada dos participantes do sistema previdenciário é suficiente para custear os benefícios por ele assegurados.

O equilíbrio atuarial, por sua vez, representa a garantia de equivalência, a valor presente, entre o fluxo das receitas estimadas e das obrigações projetadas, apuradas atuarialmente, a longo prazo, devendo as alíquotas de contribuição do sistema ser definidas a partir do cálculo atuarial que leve em consideração uma série de critérios, como a expectativa de vida dos segurados e o valor dos benefícios de responsabilidade do respectivo RPPS, segundo a sua legislação.

Nesse contexto, os dados acima apresentados tiveram em como base:

- a) o Anexo 4 do Relatório Resumido da Execução Orçamentária (RGE) - Demonstrativo das Receitas e Despesas Previdenciárias do Regime Próprio de Previdência dos Servidores, publicado no último bimestre dos exercícios de 2019, 2020 e 2021; e
- b) o Anexo 10 do Relatório Resumido da Execução Orçamentária (RREO) - Demonstrativo da Projeção Atuarial do Regime de Previdência, publicado no último bimestre do exercício de 2021.


DENISE RITTER POZZOBON
Contadora CRC/RS 56.383


ERNANI SCHNEIDER
Sec. Mun. De Adm. Planej. e Finanças


GERMANO STEVENS
Prefeito Municipal

Município de : IMIGRANTE
 LEI DE DIRETRIZES ORÇAMENTÁRIAS
 ANEXO DE METAS FISCAIS
ESTIMATIVA E COMPENSAÇÃO DA RENÚNCIA DE RECEITA
EXERCÍCIO DE 2023

AMF - Demonstrativo 7 (LRF, art. 4º, § 2º, inciso V)

R\$ 1,00

TRIBUTUO	MODALIDADE	SETORES/ PROGRAMAS/ BENEFICIÁRIO	RENÚNCIA DE RECEITA PREVISTA			COMPENSAÇÃO
			2023	2024	2025	
			-	-	-	
TOTAL			-	-	-	

Fonte: Secretaria Municipal de Administração, Planejamento e Finanças

Obs.: Conforme informações da Administração tributária, o Município não tem previsão de ações que configurem renúncia de receita no período em análise.

Esse demonstrativo tem por objetivo mensurar os valores que serão objeto de renúncia fiscal de receita nos exercícios que compreenderão o triênio a partir da vigência da LDO e estabelecendo ainda as medidas de compensação que serão adotadas, visando a dar cumprimento ao disposto no art. 4º, § 2º, inciso V da LRF.


 DENISE RITTER POZZEBON
 Contadora CRC/RS 56.383


 ERNANI SCHNEIDER
 Sec. Mun. De Adm. Planej. e Finanças


 GERMANO STEVENS
 Prefeito Municipal

Município de : IMIGRANTE
 LEI DE DIRETRIZES ORÇAMENTÁRIAS
 ANEXO DE METAS FISCAIS
MARGEM DE EXPANSÃO DAS DESPESAS OBRIGATORIAS DE CARÁTER CONTINUADO
 EXERCÍCIO DE 2023

AMF - Demonstrativo 8 (LRF, art. 4º, § 2º, inciso V)

R\$ 1,00

EVENTO	Valor Previsto 2023
Aumento Permanente da Receita	
Decorrente de Receitas Tributárias	
Decorrente de Transferências Correntes	
(-) Transferências Constitucionais	
(-) Transferências ao FUNDEB	
Saldo Final do Aumento Permanente de Receita (I)	
Redução Permanente de Despesa (II)	
Margem Bruta (III) = (I+II)	
Saldo Utilizado da Margem Bruta (IV)	
Novas DOCC	
Relativas a Pessoal e Encargos Sociais	
Relativas a Outras Despesas Correntes	
Novas DOCC geradas por PPP	
Margem Líquida de Expansão de DOCC (V) = (III-IV)	-

Fonte: Secretaria Municipal de Administração, Planejamento e Finanças

Declararamos para os devidos fins, que a expansão das despesas obrigatórias de caráter continuado, no exercício financeiro de 2023, adequar-se-ão às receitas do Município


 DENISE RITTER POZZEBON
 Contadora CRC/RS 56.383


 ERNANI SCHNEIDER
 Sec. Mun. De Adm. Planej. e Finanças


 GERMANO STEVENS
 Prefeito Municipal

Município de : IMIGRANTE
 LEI DE DIRETRIZES ORÇAMENTÁRIAS
 ANEXO DE RISCOS FISCAIS
DEMONSTRATIVO DE RISCOS FISCAIS E PROVIDÊNCIAS
 EXERCÍCIO DE 2023

ARF (LRF, art 4º, § 3º)

R\$ 1,00

PASSIVOS CONTINGENTES		PROVIDÊNCIAS	
Descrição	Valor	Descrição	Valor
Demandas Judiciais	15.000,00	Abertura de Créditos Adicionais a partir da reserva de Contingência	15.000,00
Dívidas em Processo de Reconhecimento			
Avais e Garantias Concedidas			
Assunção de Passivos			
Assistências Diversas	-		
Outros Passivos Contingentes			
SUBTOTAL	15.000,00	SUBTOTAL	15.000,00

DEMAIS RISCOS FISCAIS PASSIVOS		PROVIDÊNCIAS	
Descrição	Valor	Descrição	Valor
Frustração de Arrecadação			
Restituição de Tributos a Maior			
Discrepância de Projeções:			
Outros Riscos Fiscais			
SUBTOTAL	-	SUBTOTAL	-
TOTAL	15.000,00	TOTAL	15.000,00

O Anexo de Riscos Fiscais tem por objetivo especificar eventuais riscos que possam impactar negativamente nas contas públicas, indicando de forma preventiva as providências a serem tomadas caso as situações acima descritas venham a ocorrer, cumprindo desta forma o disposto no art. 4º, § 3º da LRF.

1 - Os valores referente aos **PASSIVOS CONTINGENTES**, representam a estimativa de possível obrigações em 2023, cuja existência será confirmada somente em caso de ocorrência de um mais eventos futuros que não estão totalmente sob o controle do Município. Também poderão representar possíveis obrigações decorrentes de eventos passados, mas que não estão reconhecidas contabilmente e tampouco contam com previsão de recursos no orçamento porque é improvável a sua liquidação em 2023.

2 - Os **DEMAIS RISCOS FISCAIS PASSIVOS** estão relacionados principalmente aos riscos orçamentários relacionados com a possibilidade da ocorrência de impactos negativos na execução orçamentária, devido a fatores tais como as receitas previstas não se realizarem (frustração de receitas à necessidade de execução de despesas inicialmente não fixadas (abertura de créditos especiais e/ou extraordinários) ou orçadas a menor (créditos suplementares).


 RAFAEL COIMBRA GONÇALVES
 Assessor Jurídico


 ERNANI SCHNEIDER
 Sec. Mun. De Adm. Planej. e Finanças


 GERMANO STEVENS
 Prefeito Municipal